


## Az SW900 nagyobb tisztítási teljesítményt és termelékenységet kínál

- Minden vezérlőelem átlátható és elérhető a kezelői pozícióból
- Kényelmesebben manőverezhető az új ergonomikus fogantyúnak köszönhetően
- Könnyebben állítható sebesség: új kar a fogantyúba integrálva (a hajtás bekapcsolásához)
- Egyszerűen leemelhető 60 literes szeméttartály
- Automatikus ki/bekapcsolás, ha az oldalkefét le/felemeljük
- Gyorsabb és hatékonyabb szűrő tisztítás: új elektromos szűrőtisztító rendszer






Az SW 900 gyalogkíséretű seprőgép beltéri és kültéri használatra egyaránt alkalmas, a hulladék pormentes seprését nyújtja. Növeli a mindennapi termelékenységet.

Előnyei: teljes kontroll a kezelői pozícióból, növelt ergonómia a kerekeken gördíthető szeméttartály által, nagyobb tisztítási teljesítmény.



A kép illusztrációként szolgál.

• Alaptartozékok

| Alaptartozék  |                                   | Cikkszám     | Min. mennyiség | SW900 B | SW900 P |
|---|-----------------------------------|--------------|----------------|---------|---------|
| <b>Szűrők</b>   |                                   |              |                |         |         |
|   | SZŪRŐ /POLYESTER/                 | 1464691000   | 1              | •       | •       |
| <b>Főkefe</b>   |                                   |              |                |         |         |
|   | FŐKEFE D265X600 PPL 0,8-0,5       | 1465215000   | 1              | •       | •       |
| <b>Oldalkefe</b>  |                                   |              |                |         |         |
|   | OLDALKEFE 109X315 PPL 0.5         | 146 3035 000 | 1              | •       | •       |
| <b>Akkumulátorok</b>  |                                   |              |                |         |         |
|  | AKKUMULÁTOR 6V 180 AH ZSELÉS      | 80564000     | 2              |         |         |
|  | AKKUMULÁTOR DRYFIT MONOBLOC DF 12 | 80564400     | 1              |         |         |
| <b>Egyebek</b>  |                                   |              |                |         |         |
|   | ELEKTROMOS SZŪRŐRÁZÓ KLT.         | 1465474000   | 1              | •       | •       |
|  | ÜZEMÓRA SZÁMLÁLÓ KÉSZLET 24V      | 9096951000   | 1              | •       | •       |



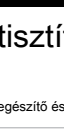
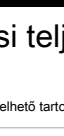

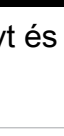











## Az SW900 nagyobb tisztítási teljesítményt és termelékenységet kínál

| Model   | SW900 B       | SW900 P       |
|---|---------------|---------------|
| Cikkszám  | 9084110010    | 9084111010    |
| <b>TERMÉK JELLEMZŐK</b>   |               |               |
| Porgyűjtés  | •             | •             |
| Elektromos szűrőrázó  | •             | •             |
| Jobb oldali kefe ppl  | •             | •             |
| Akkumulátoros üzemeltetésű változat   | •             |               |
| Akkumulátorfeszültség-mérő  | •             |               |
| Benzin üzemű  |               | •             |
| Állítható foganytú  | •             | •             |
| Nedves seprési lehetőség  | •             | •             |
| Beépített töltő   | •             |               |
| <b>Technikai jellemzők</b>  |               |               |
| Hangnyomásszint   | 70            | 78            |
| Motor energiaforrása  | Battery       | Petrol        |
| Max sebesség (KM/ÓRA)   | 4.5           | 4.5           |
| Tisztítási teljesítmény főkefével elméleti/gyakorlati (M <sup>2</sup> /ÓRA) | 2700/1620     | 2700/1620     |
| Tisztítási teljesítmény, 1 oldalkéfével elm./gyak. (M <sup>2</sup> /ÓRA)    | 3715/2230     | 3715/2230     |
| Tisztítási teljesítmény, 2 oldalkéfével elm./gyak. (M <sup>2</sup> /ÓRA)    | 4725/2835     | 4725/2835     |
| Munkaszélesség a jobb oldali kefével (MM)                                   | 825           | 825           |
| Munkaszélesség a két oldalkéfével (MM)                                      | 1050          | 1050          |
| Max. emelkedés leküzdő képesség (%)   | 20            | 20            |
| Szeméttartály térfogata (L)   | 60            | 60            |
| Szűrő felülete (M <sup>2</sup> )  | 1.9           | 1.9           |
| Oldalkefe átmérője (MM)   | 315           | 315           |
| Főkefe (MM)   | 600           | 600           |
| Hosszúság x szélesség x magasság (MM)                                       | 1390x870x1100 | 1390x870x1100 |
| Össztömeg (GVW) (KG)  | 176.5         | 122           |
| Nettó tömeg (KG)  | 82            | 88            |
| Üzemi tömeg (KG)  | 143           | 88.5          |



## Az SW900 nagyobb tisztítási teljesítményt és termelékenységet kínál

● Alaptartozékok, ○ Kiegészítő tartozékok, □ Kiegészítő és szerelhető tartozékok

| Tartozékok   | Cikkszám     | Min. mennyiség | SW900 B | SW900 P |
|--|--------------|----------------|---------|---------|
| <b>Oldalkefe</b>   |              |                |         |         |
|  OLDALKEFE 109X315 NEJLON, SZŐNYEGHEZ   | 146 3036 000 | 1              | ○       | ○       |
|  OLDALKEFE 109X315 PPL 0.5              | 146 3035 000 | 1              | ●       | ●       |
| <b>Akkumulátorok</b>   |              |                |         |         |
|  AKKUMULÁTOR 6V 180 AH ZSELÉS           | 80564000     | 2              | □       |         |
|  AKKUMULÁTOR DRYFIT MONOBLOC DF 12      | 80564400     | 1              | □       |         |
|  AKKUMULÁTOR SAVAS 12 V 85A MONOBLOC    | 80564800     | 1              | □       |         |
|  AKKUMULÁTOR TUBULAR MONOBLOC FT 12 110 | 80564600     | 1              | □       |         |
| <b>Főkefe</b>  |              |                |         |         |
|  FŐKEFE D265X600 KEVERTSZÁLAS ACÉL      | 146 0750 000 | 1              | ○       | ○       |
|  FŐKEFE D265X600 MIX 5                  | 1465216000   | 1              | ○       | ○       |
|  FŐKEFE D265X600 PPL 0,8-0,5            | 1465215000   | 1              | ●       | ●       |
| <b>Szűrők</b>  |              |                |         |         |
|  ELŐSZŰRŐ                               | 1465018000   | 1              | □       | □       |
|  SZŰRŐ /PAPÍR/                          | 1464902000   | 1              | ○       | ○       |
|  SZŰRŐ /POLYESTER/                     | 1464691000   | 1              | ●       | ●       |
| <b>Egyebek</b>   |              |                |         |         |
|  BAL OLDALI KEFE KLT.                 | 1465408000   | 1              | □       | □       |
|  ELEKTROMOS SZŰRŐRÁZÓ KLT.            | 1465474000   | 1              | ●       | ●       |
|  KÉZI SZŰRŐRÁZÓ KLT.                  | 1465480000   | 1              | □       | □       |
|  ÜZEMÓRA SZÁMLÁLÓ KÉSZLET 24V         | 9096951000   | 1              | ●       | ●       |
| <b>Oldalvédő gumik</b>   |              |                |         |         |
|  NYOMOT NEM HAGYÓ OLDALSZOKNYA        | 1465541000   | 1              | □       | □       |